

薬局ヒヤリ・ハット事例収集・分析事業

操作手引き書【事例検索】

平成 26 年 3 月

第 4.0 版

公益財団法人日本医療機能評価機構 医療事故防止事業部

改訂履歴

版数	日付	概要
1.0	2009/05/29	新規作成
1.1	2009/06/19	検索項目、発生場面の条件内容を変更
1.2	2009/09/30	検索指示画面、事例の概要の内容を変更
2.0	2010/03/25	検索指示画面修正、事例のダウンロード手順の追加
2.1	2011/03/31	操作説明資料の画面イメージ修正
3.0	2011/03/24	CSV 出力機能について追記
3.1	2012/12/05	操作説明資料の画面イメージ修正
3.2	2013/01/16	操作説明資料の画面イメージ修正
3.3	2013/06/28	事例番号による検索機能、事例の一括選択・一括選択解除機能について追記
4.0	2014/03/31	事例詳細のハイライト表示について追加

— 目 次 —

1. 検索指示画面	1
(1) 検索指示画面	1
(2) 検索方法	2
(3) 検索結果画面	5
2. 事例詳細表示画面	6
(1) 事例詳細表示画面	6
3. 事例のダウンロード手順	7
(1) 検索結果画面	7

1. 検索指示画面

(1) 検索指示画面

報告事例検索 - Microsoft Internet Explorer

ファイル(F) 編集(E) 表示(V) お気に入り(A) ツール(T) ヘルプ(H)

アドレス()

財団法人 日本医療機能評価機構 Japan Council for Quality Health Care

薬局ヒヤリ・ハット事例収集・分析事業

■薬局ヒヤリ・ハット報告事例検索 [操作マニュアル](#)

■事例内容で検索 ※各項目はAND検索となります。未選択の場合は全件検索可能。発生年月が非公開のものは、発生年月の期間検索の対象とはなりません。

発生年月
 年 月 ~ 年 月

事例番号

全文検索

事例の概要 / 事例概要の内容
 調剤 疑義照会 特定保険医療材料 医薬品の販売

発生場面	事例の内容
調剤 内服薬調剤 外用薬調剤 注射薬調剤 その他の調剤に関する場面 調剤(特定保険医療材料)	調剤 調剤忘れ 処方せん監査間違い 容量間違い 数量間違い 分包間違い 規格・剤形間違い 薬剤取間違い 説明文書の取換え
管理 内服薬管理 外用薬管理	

表示件数 10

38件

表示一覧のみ選択 表示一覧選択解除

選択	事例番号▲	発生年月	事例の概要	事例の内容	詳細
<input type="checkbox"/>	000000000001	2011/04	特定保険医療材料	事例の内容	<input type="button" value="表示"/>
<input type="checkbox"/>	000000000002	2011/04	疑義照会	事例の内容	<input type="button" value="表示"/>
<input type="checkbox"/>	000000000003	2011/04	調剤	事例の内容	<input type="button" value="表示"/>
<input type="checkbox"/>	000000000004	2011/04	医薬品の販売	事例の内容	<input type="button" value="表示"/>
<input type="checkbox"/>	000000000005	2011/03	調剤	事例の内容	<input type="button" value="表示"/>
<input type="checkbox"/>	000000000006	2012/04	特定保険医療材料	事例の内容	<input type="button" value="表示"/>
<input type="checkbox"/>	000000000007	2012/03	疑義照会	事例の内容	<input type="button" value="表示"/>
<input type="checkbox"/>	000000000008	2012/02	医薬品の販売	事例の内容	<input type="button" value="表示"/>
<input type="checkbox"/>	000000000009	2012/01	調剤	事例の内容	<input type="button" value="表示"/>
<input type="checkbox"/>	000000000010	2012/04	調剤	事例の内容	<input type="button" value="表示"/>

XML出力 PDF出力 CSV出力

財団法人日本医療機能評価機構
 〒101-0061 東京都千代田区三崎町1-4-17 東洋ビル
 TEL: 03-5287-1111

検索指示画面

- ① 検索条件を入力します。
- ② [検索]ボタンを押下します。
- ③に検索結果が表示されます。

(2) 検索方法

① 発生年月

▼ 年 ▼ 月 ~ ▼ 年 ▼ 月

② 事例番号

③ 全文検索

④ 事例の概要／事例概要の内容

調剤 疑義照会 特定保険医療材料 医薬品の販売

⑤

発生場面	事例の内容
調剤 内服薬調剤 外用薬調剤 注射薬調剤 その他の調剤に関する場面 調剤(特定保険医療材料) 管理 内服薬管理 外用薬管理	調剤 調剤忘れ 処方せん監査間違い 秤量間違い 数量間違い 分包間違い 規格・剤形間違い 薬剤取違え 説明文書の取違え

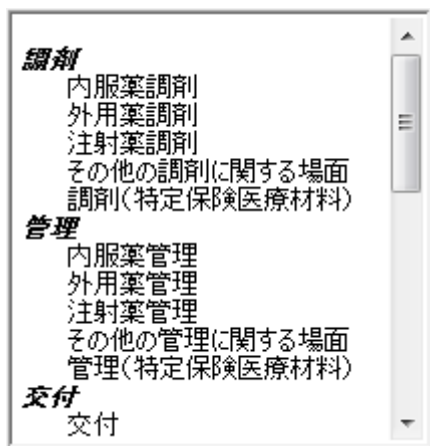
⑥ 表示件数 10 ▼

⑦ 検索

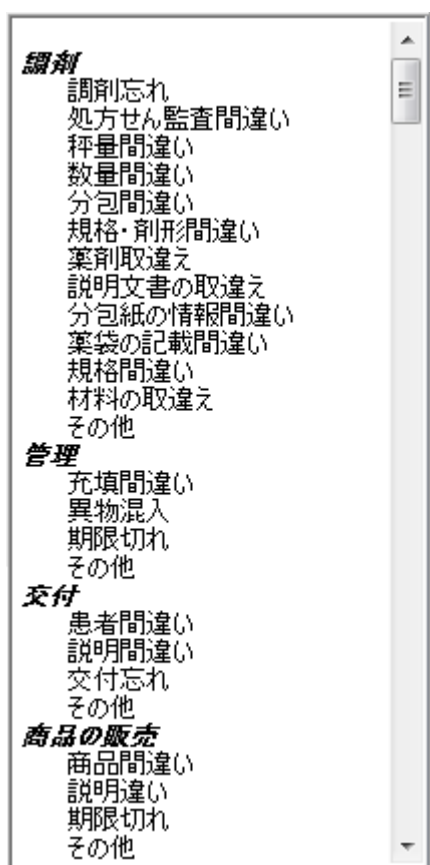
- ① 発生年月
発生年月の検索条件を入力します。
- ② 事例番号
事例番号の検索条件を入力します。
※「1」と入力した場合、事例番号「000000000001」の事例のみが検索されます。
あいまい検索は行いません。
- ③ 全文検索
検索文言を入力します。
項目内検索の検索条件を選択します。
- 全てを含む
いずれも含まない
いずれかを含む
- ④ 事例の概要
検索条件にする項目にチェックをつけます。

⑤ 事例の概要の内容

発生場面の検索条件を選択します。




事例の内容の検索条件を選択します。



⑥ 検索結果表示件数

検索結果表示件数を選択します。



⑦ 検索ボタン

選択または入力した検索条件で検索します。複数項目の検索は、AND検索です。

(検索条件を全て含むものを検索します。)

画面下部の結果一覧に検索結果が表示されます。

※ 検索条件がひとつも入力されていない場合、全件表示されます。

非公開項目のものは、検索条件の対象とはなりません。

(3) 検索結果画面

■ 薬局ヒヤリ・ハット報告事例検索

操作マニュアル

■ 事例内容で検索 ※各項目間はAND検索となります。未選択の場合は全件検索可能。発生年月が非公認のものは、発生年月の範囲検索の対象とはなりません。

発生年月
 年 月 ~ 年 月

事例番号

全文検索

事例の概要／事例概要の内容
 調剤 疑義照会 特定保険医療材料 医薬品の販売

発生場面
調剤
 内服薬調剤
 外用薬調剤
 注射薬調剤
 その他の調剤に関する場面
 調剤(特定保険医療材料)

事例の内容
調剤
 調剤忘れ
 処方せん監査間違い
 秤量間違い
 数量間違い
 分包間違い
 規格・剤形間違い
 薬剤取違え
 説明文書の取違え

表示件数 10 検索 38件 ①

表示一覧のみ選択 表示一覧選択解除 1/4 ②

選択	事例番号▲	発生年月	事例の概要	事例の内容	詳細
<input type="checkbox"/> ⑧	00000000000001	2011/04	特定保険医療材料	事例の内容	表示 ⑦
<input type="checkbox"/>	00000000000002	2011/04	疑義照会	事例の内容	表示
<input type="checkbox"/>	00000000000003	2011/04	調剤	事例の内容	表示
<input type="checkbox"/>	00000000000004	2011/04	医薬品の販売	事例の内容	表示
<input type="checkbox"/>	00000000000005	2011/03	調剤	事例の内容	表示
<input type="checkbox"/>	00000000000006	2012/04	特定保険医療材料	事例の内容	表示
<input type="checkbox"/>	00000000000007	2012/03	疑義照会	事例の内容	表示
<input type="checkbox"/>	00000000000008	2012/02	医薬品の販売	事例の内容	表示
<input type="checkbox"/>	00000000000009	2012/01	調剤	事例の内容	表示
<input type="checkbox"/>	00000000000010	2012/04	調剤	事例の内容	表示

XML出力 PDF出力 CSV出力

財団法人日本医療機能評価機構
 〒100-8501 東京都千代田区千代田1-1-1
 TEL 03-5561-3111 FAX 03-5561-3112

検索結果画面

- ① 検索結果件数を表示します。
- ② 現在表示している検索結果ページ数を表示します。
- ③ 事例番号を表示します。
- ④ 発生年月を表示します。
- ⑤ 事例の概要を表示します。
- ⑥ 事例の内容を表示します。
- ⑦ 表示をクリックすると、別画面で『薬局ヒヤリ・ハット事例詳細表示画面』を表示します。
- ⑧ データ出力を行う事例を選択します。

2. 事例詳細表示画面

(1) 事例詳細表示画面

① 薬局ヒヤリハット事例 詳細表示

事例番号	000000000001
発生日時	
発成年	2014年
発生月	3月
発生曜日	木曜日
発生時間帯	8:00~9:59
事例の概要	
実施の有無	実施なし
治療の程度	
事例の概要	疑義照会
患者に関する情報	
患者の数	1人
患者の年齢	40歳代
患者の性別	女
医療関係者に関する情報	
発見者	当事者本人
当事者	
疑義照会に関する項目	
例に変更前の処方通りに服用した場合の影響	③ 意図した薬効が得られなかった。
疑義があると判断した理由	当該処方せんと判断
変更内容	用法変更
処方された医薬品	
厚労省コード	1315706XXXX
販売名	〇〇薬 ③
製造販売業者名	〇〇製薬 ③
発生要因に関する項目	
発生要因	その他 病院のミス
事例の内容	
事例の内容に関する詳細	
背景・要因	
背景・要因に関する詳細	
改善策	
改善策に関する詳細	

② 閉じる

ページが表示されました

事例詳細画面

- ① 事例の詳細情報を表示します。
- ② [閉じる]ボタンを押下します。
事例詳細表示画面を閉じます。
- ③ 全文検索に検索文言として入力した文字列を赤太字でハイライト表示します。
※サンプルでは、「薬」を検索しています。

3. 事例のダウンロード手順

(1) 検索結果画面

■事例内容で検索 ※各項目間はAND検索となります。未選択の場合は全件検索可能。発生年月が非公団のものは、発生年月の範囲検索の対象とはなりません。

発生年月: 年 月 ~ 年 月

事例番号: [検索欄]

全文検索: [検索欄]

事例の概要／事例概要の内容

調剤 疑義照会 特定保険医療材料 医薬品の販売

発生場面: [内服薬調剤, 外用薬調剤, 注射薬調剤, その他の調剤に関する場面, 調剤(特定保険医療材料)]

事例の内容: [調剤忘れ, 処方せん監査間違い, 秤量間違い, 数量間違い, 分包間違い, 規格・剤形間違い, 薬剤取違え, 説明文書の取違え]

表示件数: 10 検索 38件

表示一覧のみ選択 表示一覧選択解除

選択	事例番号▲	発生年月	事例の概要	事例の内容	詳細
<input type="checkbox"/>	0000000000001	2011/04	特定保険医療材料	事例の内容	表示
<input type="checkbox"/>	0000000000002	2011/04	疑義照会	事例の内容	表示
<input type="checkbox"/>	0000000000003	2011/04	調剤	事例の内容	表示
<input type="checkbox"/>	0000000000004	2011/04	医薬品の販売	事例の内容	表示
<input type="checkbox"/>	0000000000005	2011/03	調剤	事例の内容	表示
<input type="checkbox"/>	0000000000006	2012/04	特定保険医療材料	事例の内容	表示
<input type="checkbox"/>	0000000000007	2012/03	疑義照会	事例の内容	表示
<input type="checkbox"/>	0000000000008	2012/02	医薬品の販売	事例の内容	表示
<input type="checkbox"/>	0000000000009	2012/01	調剤	事例の内容	表示
<input type="checkbox"/>	0000000000010	2012/04	調剤	事例の内容	表示

XML出力 PDF出力 CSV出力

事例検索画面

- ① 出力したい事例を選択します。
- ② 表示中の全ての事例を選択する場合は、[表示一覧のみ選択]ボタンを押下します。
- ③ 表示中の全ての事例の選択を解除したい場合は、[表示一覧選択解除]ボタンを押下します。
- ④ [XML出力]ボタンを押下します。
 - ①または②にて選択した事例がXMLファイルにて出力されます。
 - (選択が複数の場合、ダウンロードされたXMLファイルに複数の事例が入ります。)

- ⑤ [PDF 出力]ボタンを押下します。
 - ①または②にて選択した事例が PDF ファイルにて出力されます。
(選択が複数の場合、ダウンロードされた PDF ファイルに複数の事例が入ります。)
- ⑥ [CSV 出力]ボタンを押下します。
 - ①または②にて選択した事例が CSV にて出力します。
(選択が複数の場合、ダウンロードされた CSV ファイルに複数の事例が入ります。)